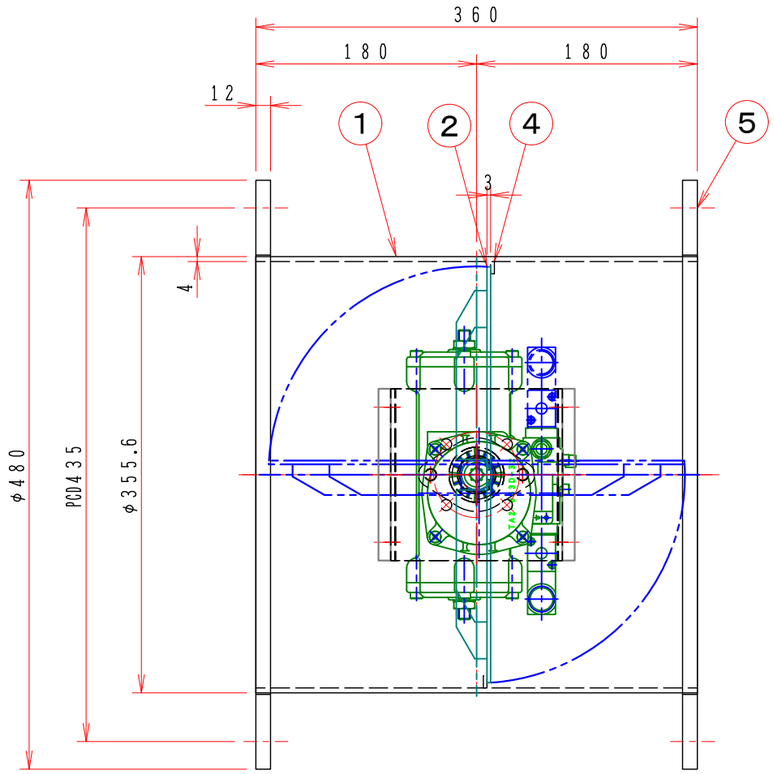

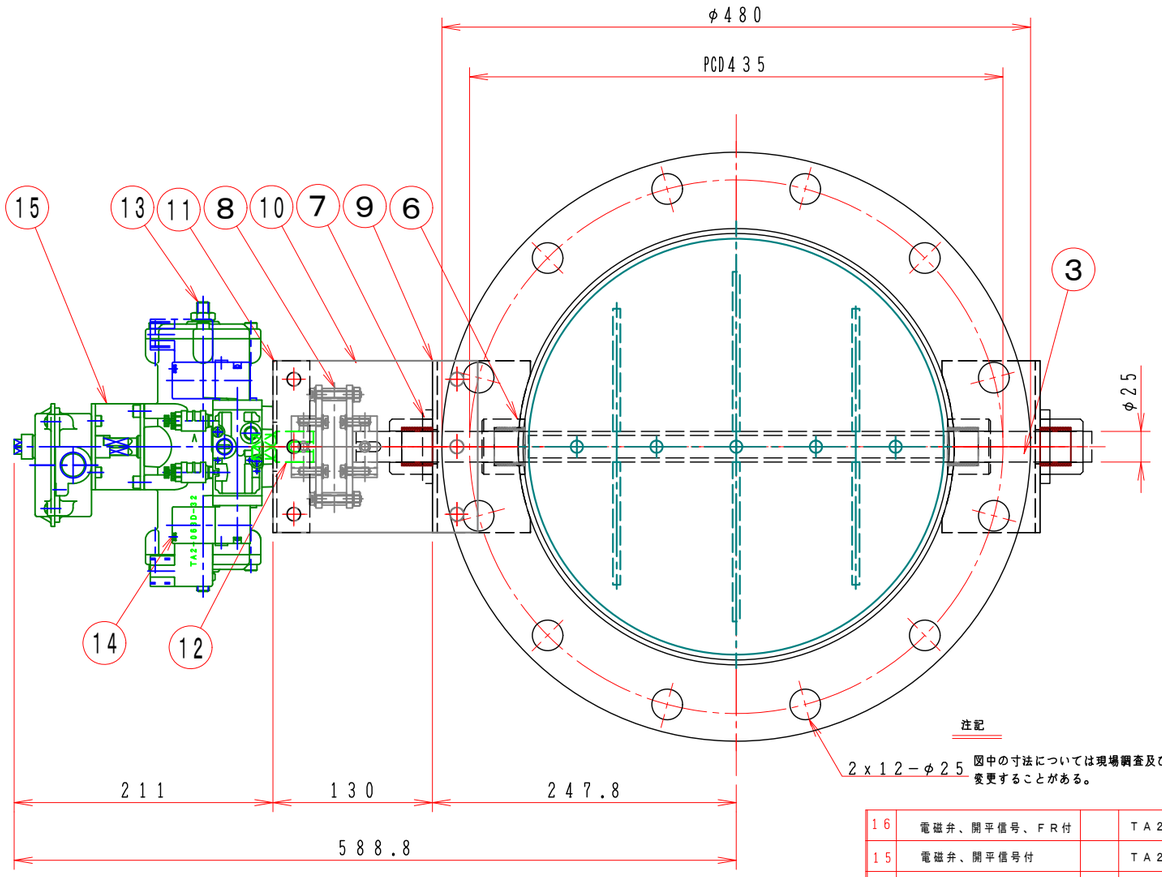

注記

図中の寸法については現場調査及び機器設計等の進捗にともなって変更することがある。

フローシート図

［TA2−063D−□□−□□□］

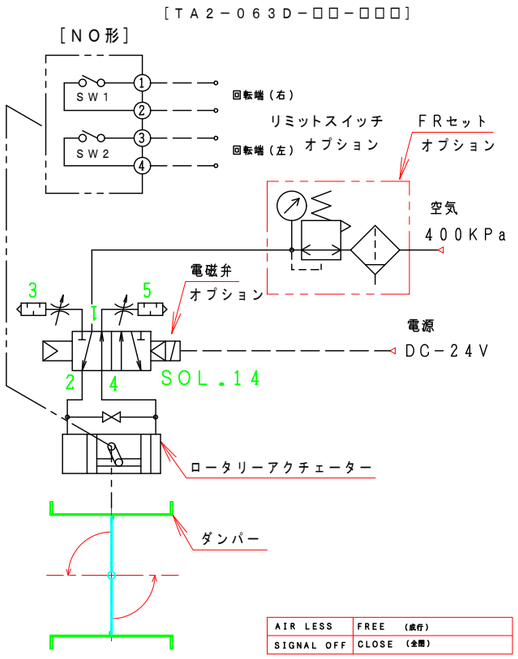

特　記

1．板フランジとケーシング接合部の内面は全溶接、外側は点付溶接。

2．仕上げは内外面酸洗いとする。

3．本図ダンパーの使用範囲は下記の通です。 外径寸法はインチサイズ（鋼管サイズ）です。

静圧：±4．0KPa以下　風速：25m／s以下　温度：−10〜400℃以下

☆　ロータリーアクチェーターは仕様により異なります、別途お問い合せ下さい。

No	部品名称 TITLE	数量 QTY	備考（規格・寸法）(DIMENSIONS)
16	電磁弁、開平信号、FR付		TA2−063D−32−SN5　オプション
15	電磁弁、開平信号付		TA2−063D−31−SN5　オプション
14	電磁弁付		TA2−063D−30−SN5　オプション
13	ロータリーアクチェーター	1	TA2−063D−00
12	アダプター	1	A−631425 SS400
11	駆動部取付板	1	SPC 4.5t
10	断熱接続板	2	PGX−595 10t
9	軸受取付基台	2	SUS−304 4.0t
8	耐熱カップリング	1	C−1002525H　PGX−595
7	軸受け	2	F20525CS
6	シャフトボス	2	B20525CU
5	フランジ	1組	JIS−5K SUS−304 12t
4	羽根当て	1	SUS304 3x10
3	シャフト	1	SUS304 φ25
2	可動羽根	1	SUS304 3.0t
1	ダンパー本体	1	MD−350A SUS−304 4.0t

回数 REV.MARK	年月日 DATE	承認 APPROVED BY	変更者 REVISED BY	記事 CONTENTS

変更 REVISIONS

尺度 SCALE

単位 UNITS

承認 APPROVED BY　検図 CHECKED BY

設計 DESIGNED BY　製図 DRAWN BY　Takeda　NOV. 24. 2015

名称 TITLE

自動・ダンパー

EHPHAF−350A−SHU

耐熱400℃（SUS）

栄進空調株式会社
EISHIN KUCHO CO., LTD.

EHPHAF−350A−SHU

変更回数 REV.MARK　01/10　00

M/#　O/#　工事番号 JOB No.

図面番号 DRAWING NO.